



好奇心旺盛なスタッフがめぐる！

# ASA探検隊


## 満喫！ 森林セラピー

温もりいっぱいの「は・ど・る」(旧田山小学校)さん

本紙、春の奈良特集に引き続き、今月より9月までの3回シリーズで「満喫！森林セラピー」と題して、木津川市と隣接する自然豊かな風景の広がる町々を探検します。

今月は、京都府で唯一の村である「南山城村」へGO!!

国道24号線と国道163号線の分岐を伊賀市方面へ。見慣れた静かな木津川沿いの風景もお隣の笠置町あたりで見事な岩場の景観に姿を変えます。さらにトンネルを抜けてすぐの潜没橋あたりは、木津川をまたぐJR関西本線の橋脚とダムの流れも美しく、思わず車を止めて眺めました。やがて無人のJR大河原駅。ホーム基礎部にレンガ積みの残った可愛い駅舎。ティーゼルの2両編成の「汽車」も心地よい音を響かせて走りぬけていきました。



JR大河原駅

### 南山城村農林産物直売所

◆南山城村北大河原

JR大河原駅の斜め向かいにある南山城村農林産物直売所。京都府のお茶(荒茶)年間生産量の第2位を誇り、店内は新茶をはじめほうじ茶、地元新鮮野菜に季節の花々が並んでいます。

さりげないパッケージのお茶のアイスクリーム(¥250)はおすすめです。煎茶、ほうじ茶とすこし欲張りに食べ比べ、「ふむふむ」といつい顔が緩んでしまいました。

この直売所横には、木津川を背にして建つ「やまなみホール」(黒川紀章設計)もあり、桜や川の流れを楽しめる絶好のポイントです。

### 大正建築・大河原発電所


◆南山城村北大河原



直売所を後にして、国道沿いの役場を過ぎ、次の信号を右折(高山ダム方面)してすぐのところ。木津川の流れを利用して造られた大河原発電所の堂々とした姿を橋の上から眺めました。大正8年に建築されたレンガ造りの建物は堅牢でがっしり、一見、日本意匠を感じさせない斬新なフォルムが印象的。長い年月を経ながら、鮮やかなレンガ色はくすんではいますが、今も現役で“ブーン”という発電音も力強く、生活のインフラを担っています。

### 恋志谷神社

◆南山城村南大河原



橋を渡り左は高山ダム、右はレイクフォレストリゾート方面で恋志谷神社のあるところはこちらです。端正な白壁の家並みが美しい集落の入口からまもなくのところ。

道路わきの鳥居をくぐれば、高く積まれた石垣の上に鎮座する。もともとは病難を除く神様で知られていたようですが、悲恋伝説がもとになり、今では恋愛成就・縁結びの「恋志谷さん」と親しまれています。この神社には、木津川にかかる潜没橋(恋路橋)を渡って行くこともできるので、昭和20年竣工の石橋を歩いて、恋の成就を願うのもいいかもしれませんね♪

### 高山ダム～田山集落へ

村の北部、標高500mに明治初期に開拓された童仙房地区の美しい茶畑風景を見ることは、残念ながら今回はお預けとなりましたが、静かな南大河原の集落を後にして、高山ダム方面にUターンしました。高山ダム下流域の道から望む弓ヶ淵の発電所取水堰などの付帯設備の景観と見事な流れに目を奪われます。道中、右手に雌滝、雄滝のマイナスイオンが降り注ぎ、森林セラピーもいよいよ本番へ。

木津川と名張川の合流地点の夢絃峡を越えると高山ダム。渾水時期にあたるので、ダムの赤い地肌が露出している豪快な放流こそ見ることができませんでしたが、山あいを吹き抜ける爽やかな風は

冷たく、絶好のセラピーポイントです。車を停めて、大きな深呼吸がとても気持ちよかったです♪

### 田山生涯学習センターは・ど・る

◆南山城村田山中シヨジ

高山ダムを横断して府道753号を右折して着いたのは田山集落。すこしお盆状になった街並みが鳥の目に映るような美しい景観がひろがってきます。集落の入口にある諏訪神社の鳥居も集落のランドマーク、なにやらワクワクしてきます。



廃校の木造校舎を利用した「は・ど・る」

2003年、廃校となった田山小学校は諏訪神社と対峙するような小高い丘の上。田山生涯学習センター「は・ど・る」として、新しい役目を担って誕生したのは2007年のことでした。

グラウンドに気持ちよく伸ばした平屋校舎の瓦屋根。別棟の校舎に挟まれる中庭も、当時の雰囲気そのまま、今にも元気の児童の声が聞こえてきそうです。

そんな懐かしい木造校舎の中で「軒を連ねて」いるのが、各種「ものづくり」工房と飲食ゾーン。

「食べる」、「学ぶ」、「作る」をテーマとした体験スペースで、わら細工、木工、ペーパークラフト、とんぼ玉をはじめ、そば打ちやパンづくり教室も用意されています。また、より多目的な利用のために、ギャラリーも併設。木造校舎に机や椅子、黒板などが生き生きとよみがえり、スタッフのみなさんのお人柄とともに温もりと懐かしさがこみ上げてきました。



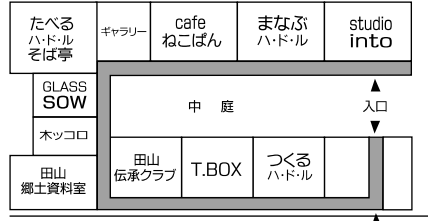
中庭でちよつとほっこり♪



### ①「南山城村」

8月号は笠置町を探検♪

### は・ど・るマップ



カフェ・ねこばんさんでいっしょ♪



すっかり乾いた喉を潤しにカフェ・ねこばんさんでほっこり。テーブルに置かれた「お茶の木のカトラリー」が素敵です♪工房で生まれたばかりのスプーンとお皿、今秋には本格的に販売される予定です。

国道163号線沿いのJR大河原駅を起点に南山城村の南部にある高山ダムを経て、は・ど・るさんへの道中探検いかがでしたでしょうか。木津川市からR163経由で「は・ど・る」さんがある田山地区まで車でおよそ45分。自然豊かな村で輝くスポットにお邪魔させていただき、森林セラピー満喫の素敵な南山城村探検でした♪

田山生涯学習センターは・ど・る  
開館日◆第1～3土曜日・第3日曜日 営業◆11:00～  
[http://blogs.yahoo.co.jp/welcome\\_huddle](http://blogs.yahoo.co.jp/welcome_huddle)  
<は・ど・る>さんに関するお問合わせ  
南山城村役場総務課TEL.0743-93-0101

### ASA木津のまかない料理♪

ASA集金スタッフ 青山



### 夏の香りサラダ♪

<材料>  
・レタス 1/2個 ・きゅうり 2本  
・みょうが 2～3本 ・プチトマト 1パック  
・花かつお、きざみ海苔 適量  
<ドレッシング>  
・うすくち醤油 大1.5杯 ・酢 大1.5杯  
・ごま油 小0.5杯 ・おろししょうが 少々  
※あらかじめ合わせて作っておきます。

<作り方>  
①レタスを5ミリ位の細切りに、きゅうりは斜め薄切りにして千切り、みょうがも同様に千切りにして水にさらす。  
②しっかりと①の水切りをして混ぜ合わせ、器に盛り付ける。プチトマトを飾り、花かつお、きざみ海苔をのせる。  
③あらかじめ作っておいたドレッシングをかけて美味しくお召上がり下さい♪



### お散歩で会いましょう!

さんしろう君 (雑種1才6ヶ月)  
家に来る人に愛想を振りまく、さんしろう君。撮影に行った時も、尻尾フリフリでした♪(^-^)  
■加茂町高田 好田さま