



好奇心旺盛なスタッフがめぐるります!

ASA探検隊

番外編



おかげさまで きづウォーカーが100号を迎えました♪

木本
2003年6月創刊以来、おかげさまで、本紙「きづウォーカー」が100号を迎えました。

創刊当初、スタッフ一同、初めての手作りミニコミ紙を作る作業では、大いに苦労しましたが、毎月のプレゼント応募のはがきに、叱咤激励のコメントをお送りいただいたり、訪問の先々で、楽しみに読んでいます、などうれしいお声をいただきました。

誤字、脱字でご迷惑をおかけしたこと、カラーで紙面が見たい、こんなお店も取材してほしい、等々、全てのご要望に添えなかったこともあります。スタッフの私たちが紙面のいろんなコーナーを通じて、地元木津川市のことを色々と再発見する喜びがありました。

これまでのご愛読に感謝いたし、これからもスタッフの手作りミニコミ紙「きづウォーカー」を引き続き、よろしくお願ひ致します。

ぶらりすけっち原画展

本紙連載中で好評を頂いている竹居和彦「ぶらりすけっち」は、ほぼ100号を通じて掲載してきました。

地元木津川市の風景にこだわりながらも、時として、木津川市を離れ、竹居さんの「気ままにぶらり」をモットーに等身大のスケッチをお願いしてきました。

このたびの創刊100号記念に、これまでのスケッチ画をみなさんに原画でごらんいただけるように、展覧会を開催いたしますので、休日のひととき、ぜひご来場をお待ちいたしております。

●2011年9月～2012年のぶらりすけっちカレンダーを作りました。数量に限りがございますが、下の引換券ご持参の上、ご来場ください。

--- 2011年9月18日(日) 限り ---

ぶらりすけっち2012 木津川市物語カレンダー

引換券

- ※A3判1枚もの
- ※当日ご来場で引換え(お一人様1枚)
- ※万一、品切れの際はご容赦ください。



きづウォーカー100号記念 竹居和彦ぶらりすけっち原画展



逸見

本紙に連載した木津川市等のスケッチ(8号～100号)の回顧展。すべての原画はそろっておりませんが、旧作から新作まで、お馴染みの温かな筆致の水彩画、地元風景スケッチをお楽しみください。

日時 9月18日(日) 11:00～16:00

会場 木津川市中央交流会館「いずみホール」2F

木津川市木津宮ノ内92

<交通>

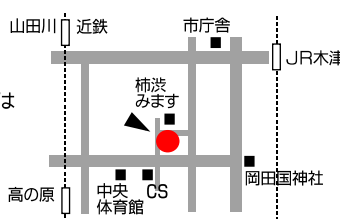
JR木津駅下車徒歩15分又は、

きのつバス「本町」下車徒歩10分又は

バス「いずみホール」下車。

<車>

台数に限りありますが駐車場あり



はがきに描く10分スケッチ

13:00～13:50 <当日会場受付>

ホールを飛び出して10分スケッチ(雨天時は室内) サツと着彩・出来上がり♪

●画材持参(えんぴつ・絵の具・筆など) ●子供～大人 ●作品はポストカードにします(後日進呈)

●はがき・画材一部 準備しています。お気軽にご参加ください。

ココロを残そう!



浄瑠璃寺参道



100号記念「ぶらりすけっち」木津・山城・加茂

竹居和彦ぶらりすけっち ポストカードBOOK

木津川市スケッチ18枚綴り・ハードカバー(絵はがきとして利用可)

定価2,000円 ■原画展当日販売

スケッチは楽し♪

振り返ってみると、2003年という年は、私にとって大きなターニングポイントでした。京都近郊の住まい近くに私鉄の「新駅誕生」が契機となり、その利便を活かして建築を学ぼうと大学へ入学しました。その間、授業で経験したスケッチに目覚め、3回生の時に初志貫徹できずに絵の道を選びました。



竹居 和彦

ほぼ、この時期に、ASA木津様より、「スケッチコーナー」の連載のお話を頂き、描けるよこびに胸躍り「ぶらりすけっち」がスタートしたのでした。

初期のスケッチ画を見るたびに、懐かしさと同時に、拙さに赤面します。腕前のことにこだわらなければ、画面に記入した日時のサインを見るだけで、「あの日」がまざまざと思い起され、それはまさしく小学生のときに描いた絵日記のようです。

また、ご愛読の皆様から寄せられる毎月のお便りを拝見しては、大いに励まされてまいりました。紙上をお借りして、感謝申し上げます。ありがとうございます。

このたびのきづウォーカー創刊100号は、私にとってもかけがえのない出来事で、これまで一緒に歩ませていただいたことは望外の喜びです。

今後も相変わらずのスケッチをしてまいります。引き続きお付き合いの程、よろしくお願ひいたします。

アトリエ
ハナ
2011年11月10日オープン
奈良市手貝町15番地
スケッチ教室開講します。
楽しくスケッチに出かけましょう♪
(問)090-2011-6771 竹居



ASA木津のまかない料理♪

ASA木津・集金スタッフ 中村

あっさり味でいくらでも食べられる… チンゲン菜のあんがけ♪



<材料>

- ・チンゲン菜 2本 ・小エビ 少々
- ・えのきだけ 少々
- ・塩、うすくち醤油、片栗粉 各少々


<作り方>

- (1)チンゲン菜は、1枚づつはがし、やわらかくなるまで塩ひとつまみを入れてゆがく。
- (2)カップ1杯のだし汁に小エビ、えのきだけを入れ煮立て塩、うすくち醤油で味をととのえ、最後に片栗粉をいれてとろみをつける。
- (3)皿にチンゲン菜を一枚づつ並べ、その上に出来た「あん」をかけて出来上がり♪

<(2)のだし汁をとりガラスープにしても美味しいですよ>

ASA スタッフ日記

恭仁京跡を散策 これからコスモスがきれいです



杉本


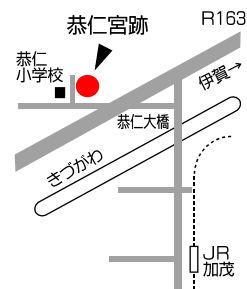
9月に入り、少しだけ秋の気配を感じるようになりました。これからの心地よい季節におすすめのスポットをご紹介します!

加茂町の恭仁京跡の広場は、小さな子供を連れて遊ぶのにもぴったりで、よく出かけます。レトロな雰囲気、恭仁小学校の隣にあり、のどかな自然に囲まれた広くて気持ちの良い空間です。ベンチに座ってゆっくり景色を堪能したり、散歩したりするのも良いですし、子供連れなら、ボールを持って行って遊んだり、かけっこしたり・・・

3歳の息子は小川のの流れを観察したり、興味津々草むらで小さな虫を見つけたり、と元気に走り回っています。

もちろん、歴史深い恭仁京めぐりのスポットとしても有名ですので、ぜひ散策してみてください。

これからの季節はコスモスがとてもきれいに咲き、癒されます^^



はな (3ヶ月)

先日、偶然立ち寄ったペットショップで目が合ってしまった! (笑)
翌日にはASA木津にやってきた「はな」です。まだまだ小さくて、ぬいぐるみみたいですが食欲は旺盛です。元気にすくすく育てたいです。

■ASA木津 所長

お散歩で
はなちゃん

